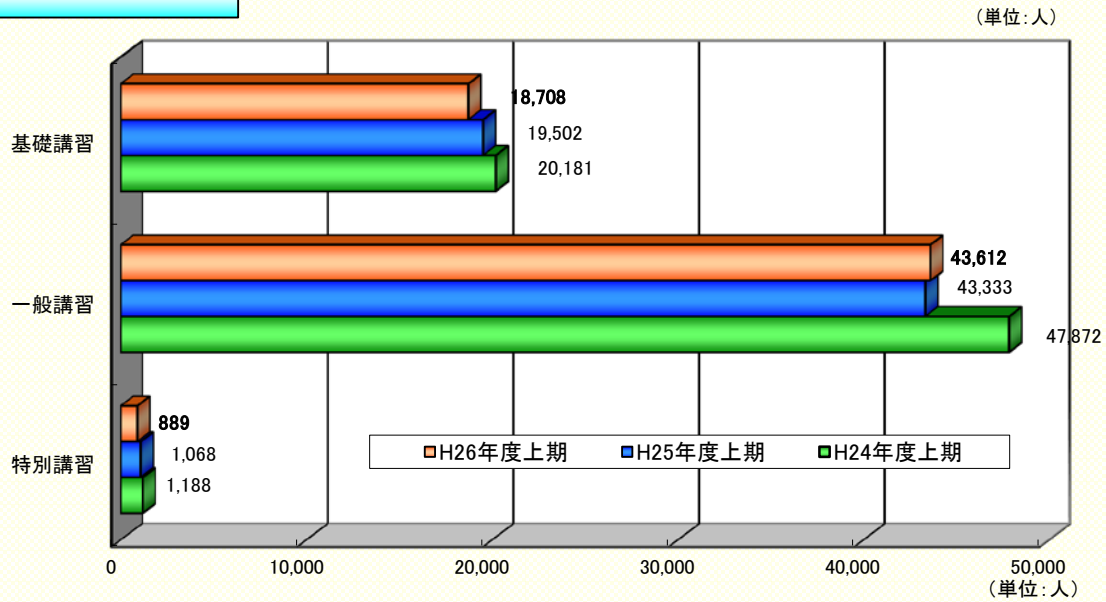


2. 指導講習実績関係、3. 適性診断実績関係

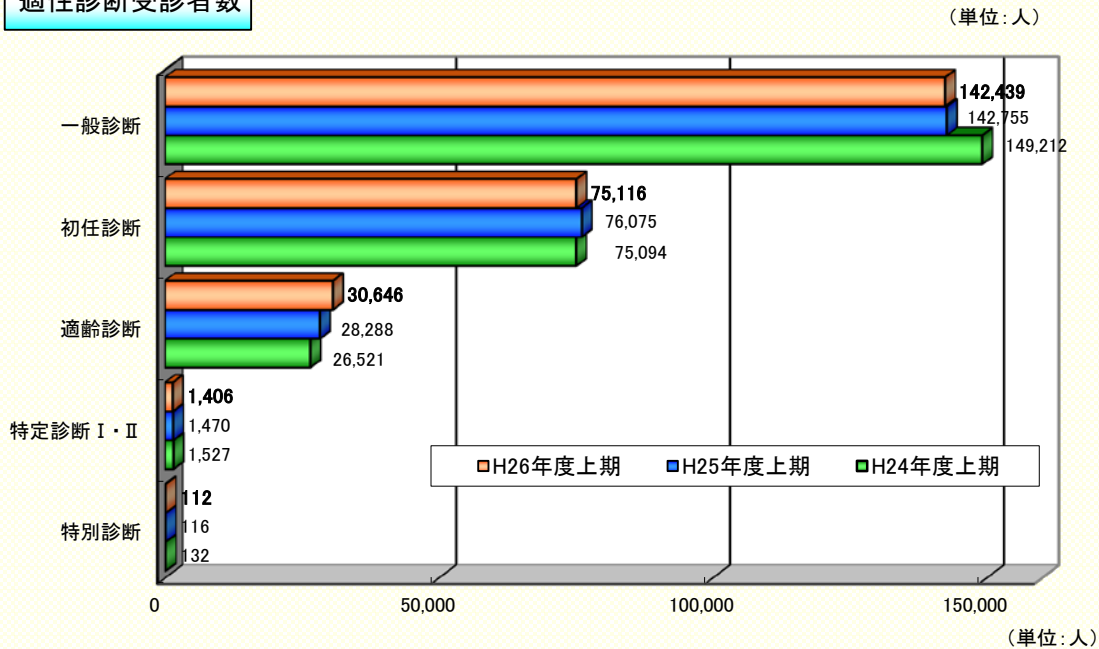
別添資料

指導講習受講者数



	H24年度上期	H25年度上期	H26年度上期	対前年同期比(%)
基礎講習	20,181	19,502	18,708	95.9
一般講習	47,872	43,333	43,612	100.6
特別講習	1,188	1,068	889	83.2
合計	69,241	63,903	63,209	98.9

適性診断受診者数



	H24年度上期	H25年度上期	H26年度上期	対前年同期比(%)
一般診断	149,212	142,755	142,439	99.8
初任診断	75,094	76,075	75,116	98.7
適齢診断	26,521	28,288	30,646	108.3
特定診断 I・II	1,527	1,470	1,406	95.6
特別診断	132	116	112	96.6
合計	252,486	248,704	249,719	100.4

指導講習業態別・講習別実績

○平成26年度上期

(単位:人)

	バス	ハイタク	トラック	事業用計	その他	総計	対前年同期比
基礎講習	2,082	1,671	13,998	17,751	957	18,708	95.9%
一般講習	6,718	5,196	31,546	43,460	152	43,612	100.6%
特別講習	115	134	640	889	-	889	83.2%
総計	8,915	7,001	46,184	62,100	1,109	63,209	98.9%

○平成25年度上期

(単位:人)

	バス	ハイタク	トラック	事業用計	その他	総計	対前年同期比
基礎講習	2,245	1,851	14,265	18,361	1,141	19,502	96.6%
一般講習	6,323	5,208	31,662	43,193	140	43,333	90.5%
特別講習	235	191	642	1,068	-	1,068	89.9%
総計	8,803	7,250	46,569	62,622	1,281	63,903	92.3%

○平成24年度上期

(単位:人)

	バス	ハイタク	トラック	事業用計	その他	総計	対前年同期比
基礎講習	2,473	2,243	14,241	18,957	1,224	20,181	102.1%
一般講習	7,025	7,083	33,598	47,706	166	47,872	96.2%
特別講習	257	270	661	1,188	-	1,188	104.5%
総計	9,755	9,596	48,500	67,851	1,390	69,241	98.0%

適性診断業態別・診断別実績

○平成26年度上期実績

(単位:人)

	バス	ハイタク	個タク	トラック	事業用計	自家用	総計	対前年同期比
一般診断	14,006	11,922	3,081	102,504	131,513	10,926	142,439	99.8%
特別診断	26	23	4	27	80	32	112	96.6%
任意計	14,032	11,945	3,085	102,531	131,593	10,958	142,551	99.8%
初任診断	6,238	9,309	0	59,007	74,554	562	75,116	98.7%
適齢診断	3,138	17,165	4,365	5,798	30,466	180	30,646	108.3%
特定診断Ⅰ	171	518	65	576	1,330	54	1,384	94.8%
特定診断Ⅱ	5	8	1	8	22	0	22	220.0%
義務計	9,552	27,000	4,431	65,389	106,372	796	107,168	101.3%
総計	23,584	38,945	7,516	167,920	237,965	11,754	249,719	100.4%

○平成25年度上期実績

(単位:人)

	バス	ハイタク	個タク	トラック	事業用計	自家用	総計	対前年同期比
一般診断	16,226	13,085	3,645	100,013	132,969	9,786	142,755	95.7%
特別診断	40	30	1	31	102	14	116	87.9%
任意計	16,266	13,115	3,646	100,044	133,071	9,800	142,871	95.7%
初任診断	7,043	10,466	8	58,006	75,523	552	76,075	101.3%
適齢診断	2,796	16,342	4,314	4,702	28,154	134	28,288	106.7%
特定診断Ⅰ	200	486	92	628	1,406	54	1,460	96.9%
特定診断Ⅱ	3	3	1	3	10	0	10	50.0%
義務計	10,042	27,297	4,415	63,339	105,093	740	105,833	102.6%
総計	26,308	40,412	8,061	163,383	238,164	10,540	248,704	98.5%

○平成24年度上期実績

(単位:人)

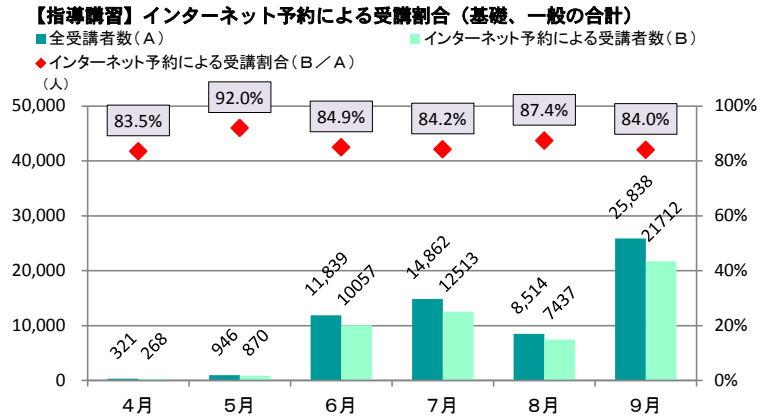
	バス	ハイタク	個タク	トラック	事業用計	自家用	総計	対前年同期比
一般診断	17,048	16,469	4,276	101,166	138,959	10,253	149,212	109.1%
特別診断	29	60	1	33	123	9	132	86.3%
任意計	17,077	16,529	4,277	101,199	139,082	10,262	149,344	109.1%
初任診断	7,473	10,739	1	56,241	74,454	640	75,094	109.8%
適齢診断	2,609	15,477	4,314	3,980	26,380	141	26,521	121.3%
特定診断Ⅰ	223	548	5	664	1,440	67	1,507	109.1%
特定診断Ⅱ	4	13	0	3	20	0	20	111.1%
義務計	10,309	26,777	4,320	60,888	102,294	848	103,142	112.6%
総計	27,386	43,306	8,597	162,087	241,376	11,110	252,486	110.5%

指導講習・適性診断(その他の業務実績)

1. インターネット予約による受講割合(指導講習) (月別)

	平成25年度 上期	平成26年度 上期
全受講者数(A)※	62,698	62,320
インターネット予約による 受講者数(B)	47,624	52,857
インターネット予約 の割合(B/A)	76.0%	84.8%

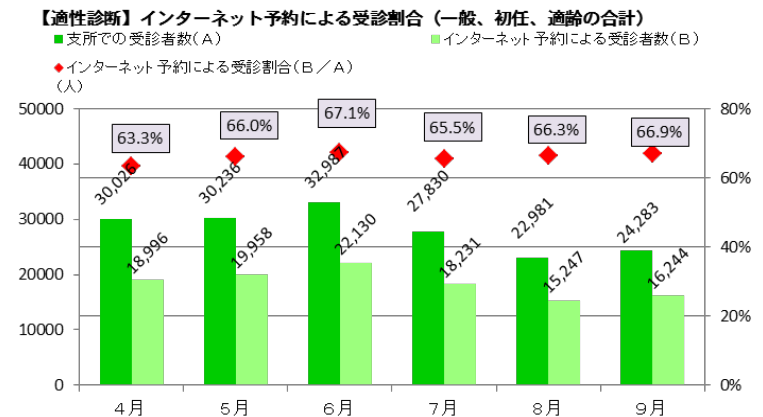
※基礎・一般講習の受講者数合計



2. インターネット予約による受診割合(適性診断) (月別)

	平成25年度 上期	平成26年度 上期
全受診者数(A)※	169,533	168,343
インターネット予約による 受診者数(B)	84,211	110,806
インターネット予約 の割合(B/A)	49.7%	65.8%

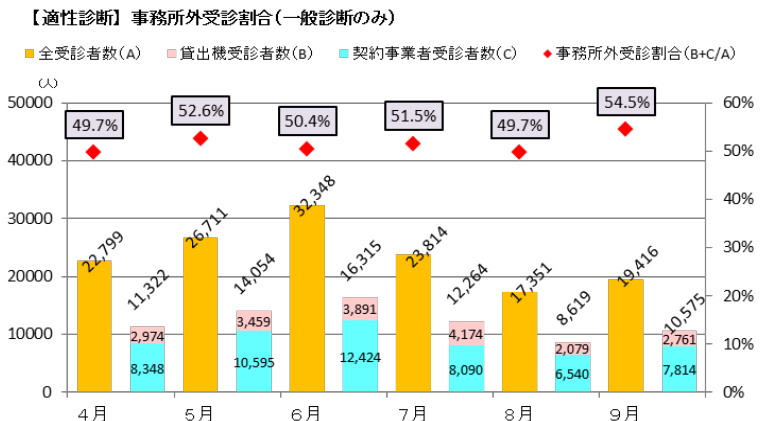
※一般・初任・適齢診断の支所内受診者数合計



3. 支所外での一般診断受診割合

	平成25年度 上期	平成26年度 上期
全受診者数(A)	142,756	142,439
貸出i-NATSによる 受診者数(B)	52,909	53,811
i-NATS導入契約事業者 における受診者数(C)	17,892	19,338
支所外での受診率 (B+C/A)	49.6%	51.4%

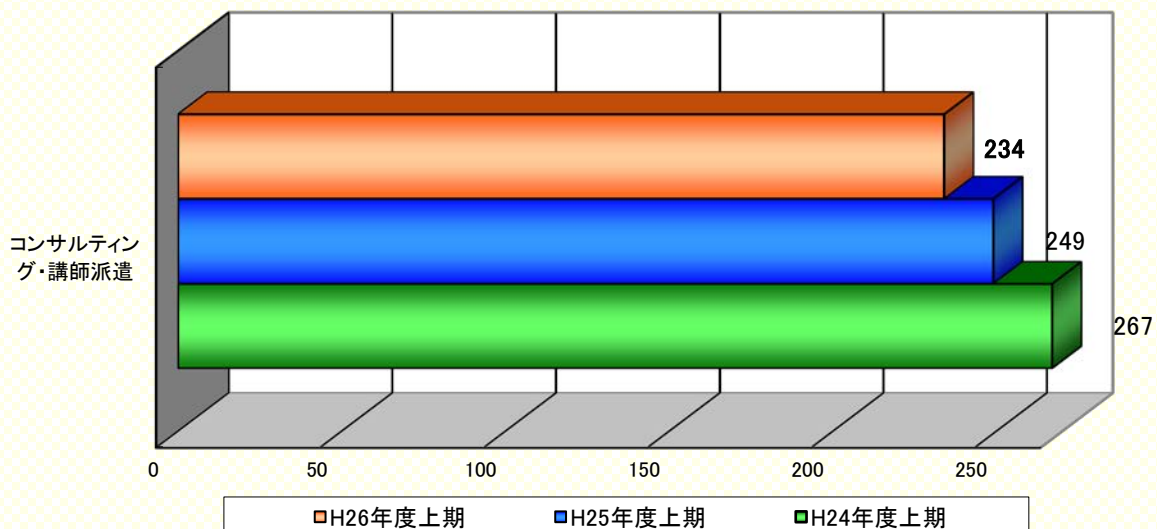
(月別)



5. 安全マネジメント関連業務実績関係

コンサルティング・講師派遣

(単位: 件)

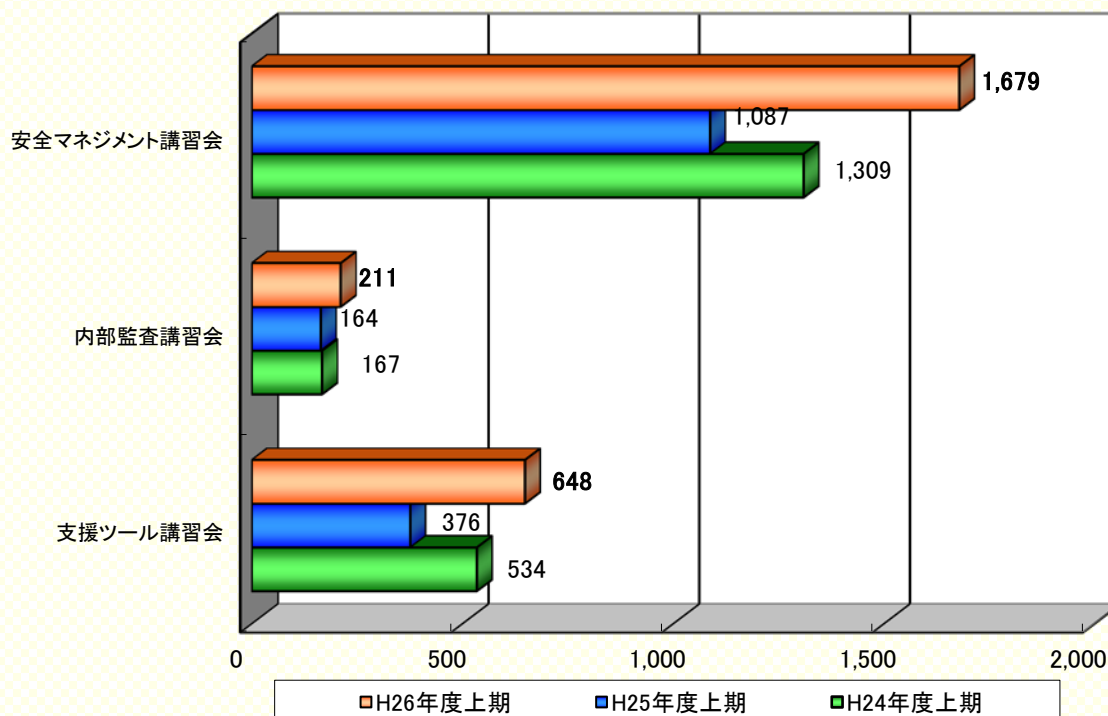


(単位: 件)

	H24年度上期	H25年度上期	H26年度上期	対前年同期比(%)
コンサルティング・講師派遣	267	249	234	94.0

安全マネジメント関連講習会

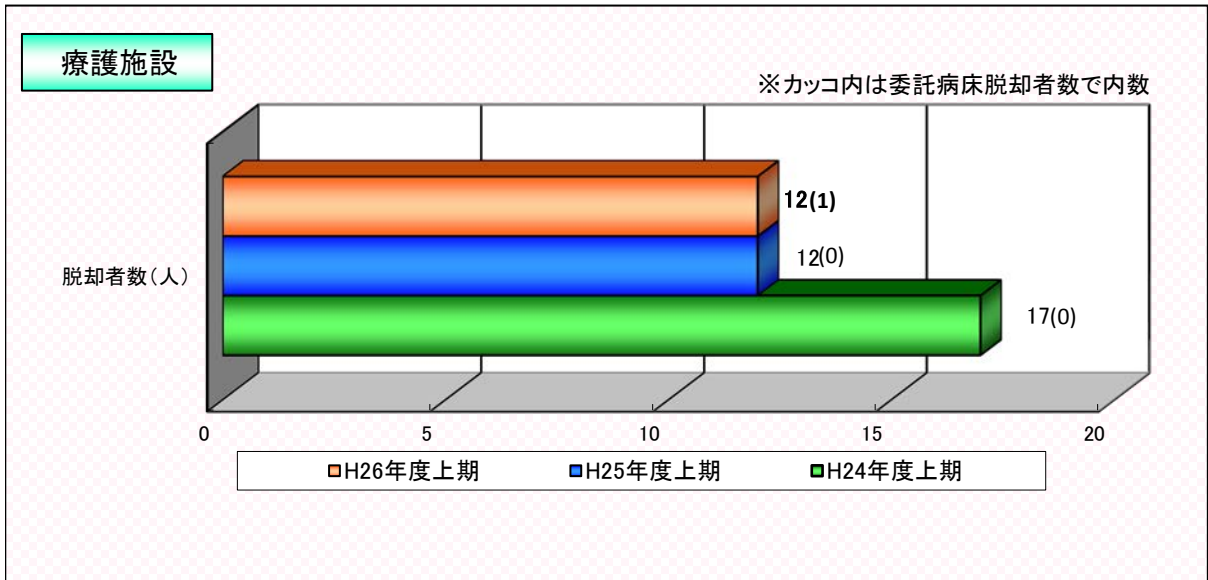
(単位: 人)



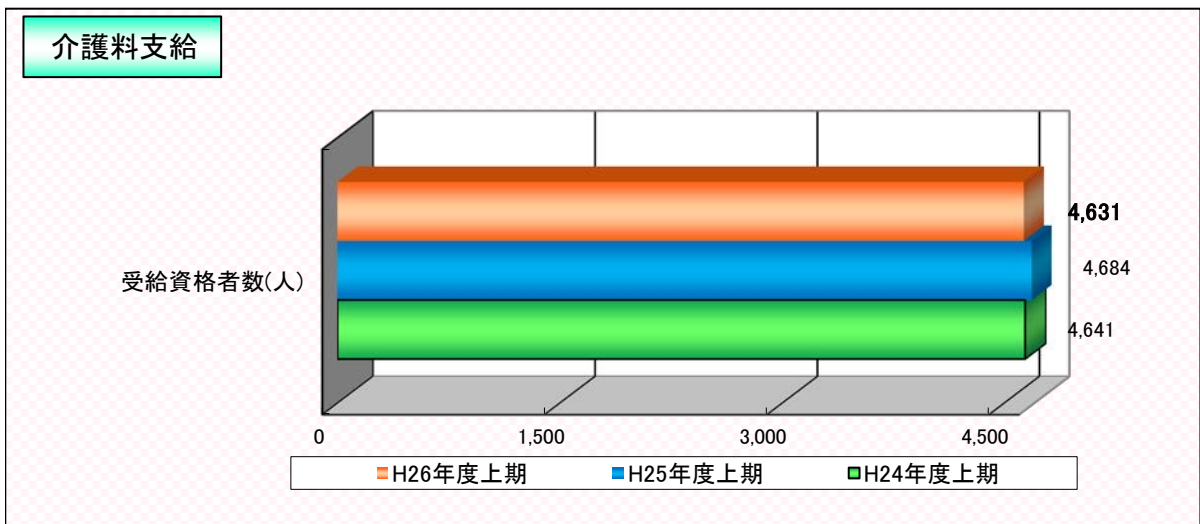
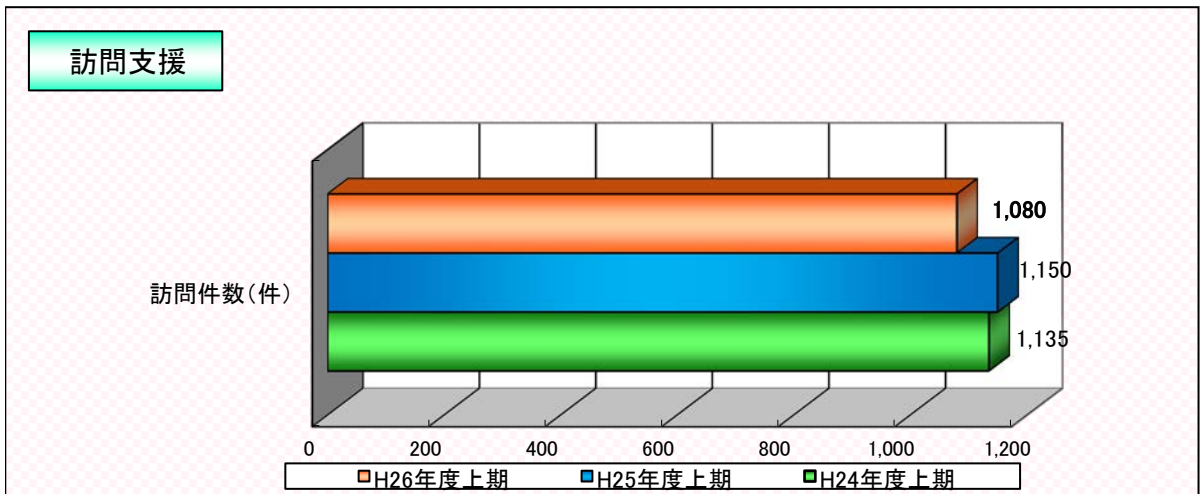
(単位: 人)

	H24年度上期	H25年度上期	H26年度上期	対前年度比(%)
安全マネジメント講習会	1,309	1,087	1,679	154.5
内部監査講習会	167	164	211	128.7
支援ツール講習会	534	376	648	172.3
合計	2,010	1,627	2,538	156.0

6. 療護施設の設置・運営

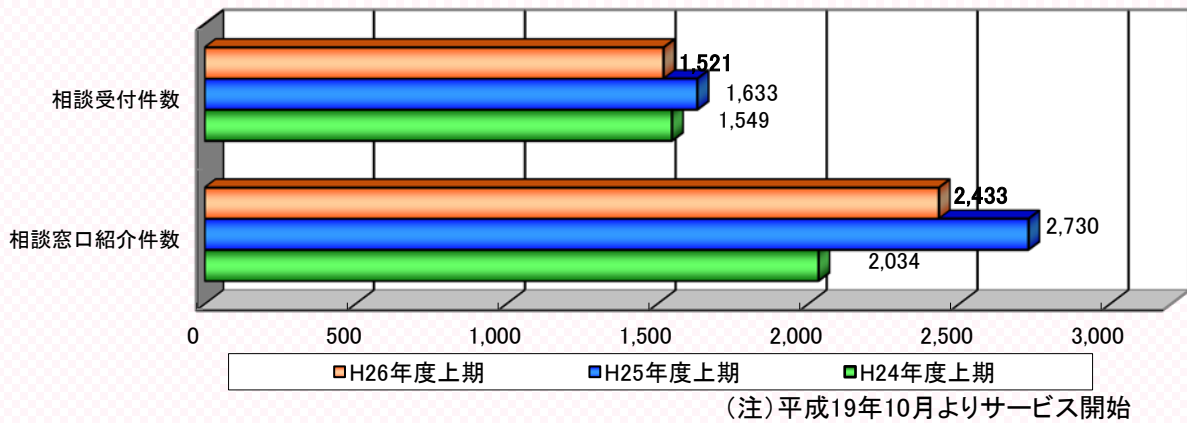


7. 重度後遺障害者に対する支援

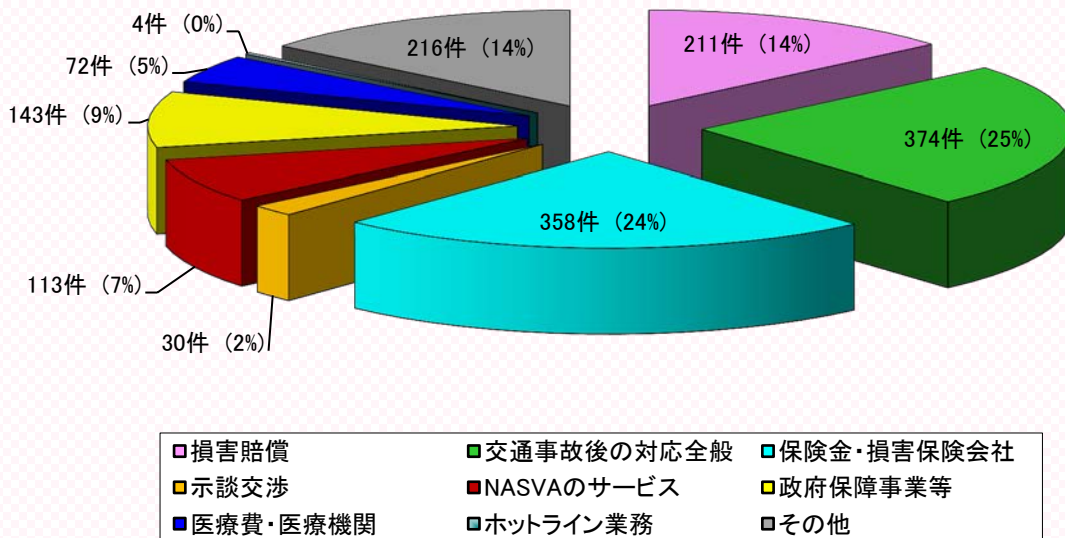


9. NASVA交通事故被害者ホットライン利用実績関係

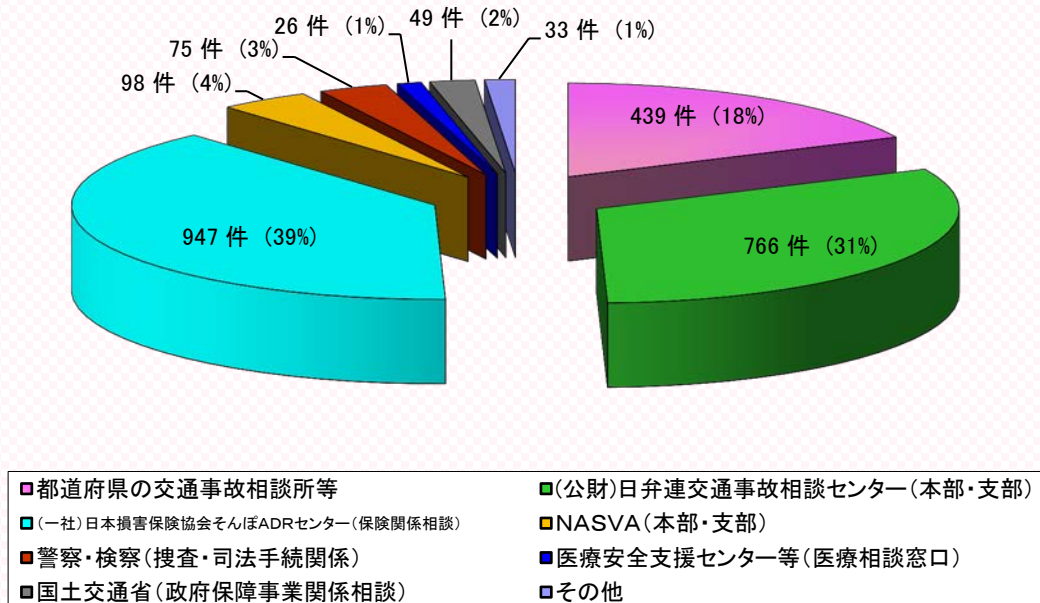
(1) 相談受付件数及び相談窓口紹介件数



(2) ホットラインへの問い合わせ内容

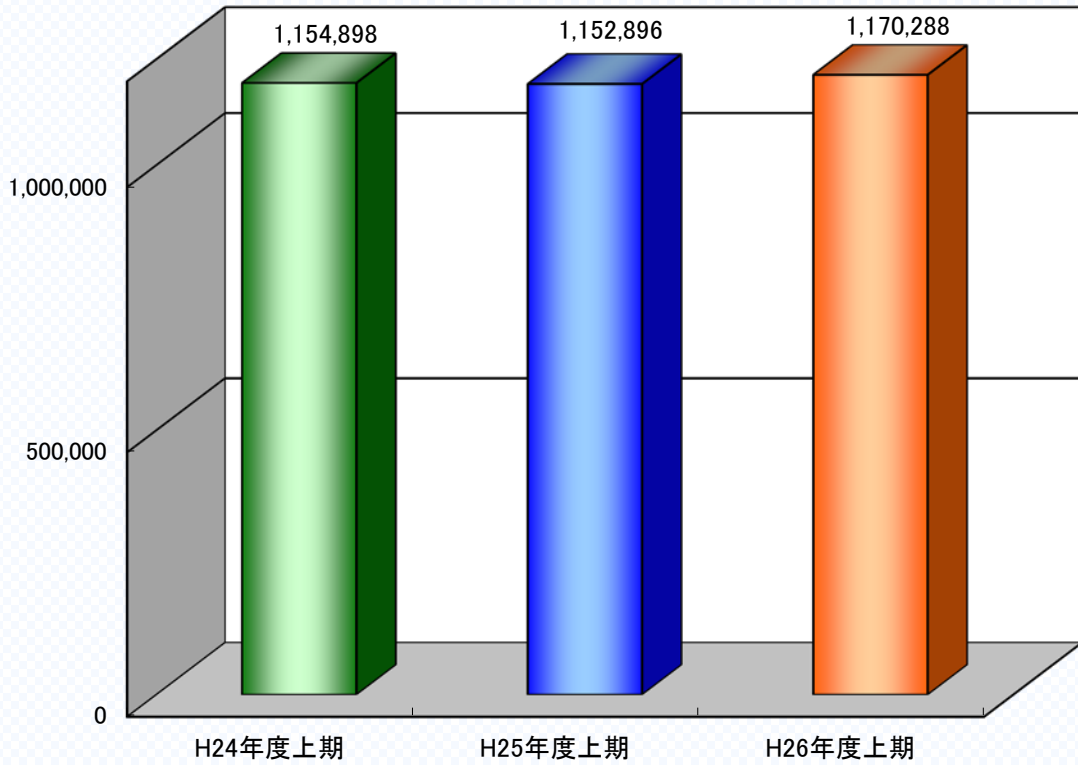


(3) 紹介した相談窓口



11. NASVAホームページ・アクセス件数実績関係

ホームページアクセス件数



ホームページアクセス内訳

