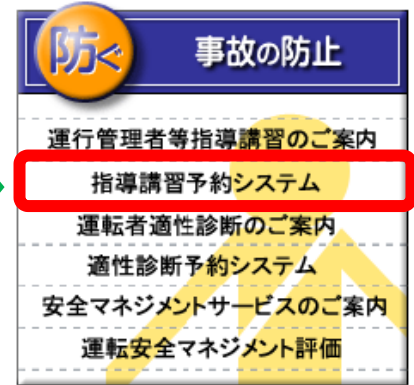


インターネットによる講習予約方法

はじめに、自動車事故対策機構(ナスバ)のホームページを表示させます。

ホームページの中央付近に右の図と同じものが表示されるので
[指導講習予約システム]ボタン **1**
をクリックします。



※表示されない場合にはフラッシュ再生ソフトをインストールして頂くか、ホームページ上段の
[防ぐ]⇒[運行管理者指導講習のご案内]⇒
⇒[指導講習予約システム]の手順で移動して下さい。

NASVA 運行管理者等指導講習 予約システム 独立行政法人
自動車事故対策機構

運行管理者等指導講習予約システムでは、(独)自動車事故対策機構が開催する運行管理者等指導講習の予約がインターネット上で出来ます。当機構の支所の所在地情報や、予約システムを利用できる支所の情報、運行管理者等指導講習の詳細な内容などにつきましては、恐れ入りますが、当機構のホームページ(<http://www.nasva.go.jp/>)でご確認くださいようお願い申し上げます。

初めてご利用の方は以下より講習会の開催予定を表示してから申し込みください。

2 → [初めて予約される方はこちら講習会の一覧を表示して予約](#)

※初回は予約画面の中でID/パスワードを登録します

既にID(メールアドレス)/パスワードを登録されている方は以下からログインしてください。※予約内容の確認、変更、キャンセル、予約確認書の印刷はこちらから可能です

予約時に入力していただいたID(メールアドレス)/パスワードを入力してください。

3 → [予約情報の確認、変更
確認書印刷](#)

Copyright(C) 2009-2010 独立行政法人自動車事故対策機構 All Rights Reserved

上の図が[指導講習予約システム]の画面です。

初めて予約される方、講習日程の確認のみしたい方はボタン **2** をクリックして下さい
既にIDとパスワードをお持ちの方はボタン **3** からご利用下さい。

2 をクリックすると右と同じ表示が出てくるので、
・受講場所(都道府県別)
・講習種類(基礎講習または一般講習)
・業種(バス・ハイタク・トラック)
の3点を選択してから
[選択へ進む]をクリックして下さい

受講場所	最寄りのNASVAの支所を選択してください ▾
講習の種類	基礎講習 ▾
受講希望の業種	<input type="radio"/> バス <input type="radio"/> ハイタク <input type="radio"/> トラック
選択へ進む TOPへ戻る	



受講場所	大阪主管支所
講習の種類	基礎講習
業種	トラック
受講場所選択に戻る	

※会場が未定の講習会は、開催日を変更する場合があります。

予約	空き状況	対象業種	講習の種類	開催日 ▲▼	会場名
この講習会を予約	△	トラック	基礎講習	-2012年02月08日 (1日目) -2012年02月09日 (2日目) -2012年02月10日 (3日目)	大阪社会福祉指導センター
この講習会を予約	○	トラック	基礎講習	-2012年02月01日 (1日目) -2012年02月02日 (2日目) -2012年02月03日 (3日目)	大阪社会福祉指導センター
この講習会は満席です	×	トラック	基礎講習	-2012年01月18日 (1日目) -2012年01月19日 (2日目) -2012年01月20日 (3日目)	大阪社会福祉指導センター
この講習会は満席です	×	トラック	基礎講習	-2011年12月14日 (1日目) -2011年12月15日 (2日目) -2011年12月16日 (3日目)	大阪社会福祉指導センター

上のように選択した条件に合う日程が表示されます。
日程及び空き状況の確認のみの場合はここまでの作業です。

予約する場合には希望日程の左側に表示されている[この講習会を予約]
ボタン **4** をクリックして進みます。

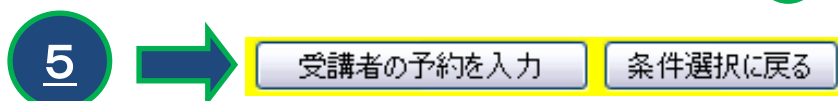
※受講場所・講習種類・業種・日程をよく確認してから進んで下さい。

メールアドレス	<input type="text"/> ※今後、ログインIDとしてご利用いただけます。変更、キャンセル時に必要です。
メールアドレス(再入力)	<input type="text"/> @ <input type="text"/>
パスワード	<input type="password"/> ※半角英数で10ケタまでで入力(ご自身で設定して下さい)
パスワード(再入力)	<input type="password"/>
予約担当者様氏名	姓 <input type="text"/> 名 <input type="text"/>
連絡先電話番号	<input type="text"/> - <input type="text"/> - <input type="text"/> ※ 連絡がつかない場合、予約をキャンセルさせていただく場合があります。


初めて予約をする場合にはID及びパスワードを決める必要があります。

ID ⇒ メールアドレス
パスワード ⇒ 半角英数10ケタまでの好きな文字や番号
予約担当者 ⇒ 個人の場合は個人名、会社の場合は入力担当者または責任者名
連絡先電話番号は個人の場合は自宅の番号、会社であれば事務所の番号

入力が完了しましたら[受講者の予約を入力]ボタン **5** をクリックして進みます。



※入力漏れや入力ミスがあると項目の右側に赤字のメッセージが表示されてページが進みません。修正をしてから進めて下さい。

ふりがな(全角ひらがな)	*	せい <input type="text"/> めい <input type="text"/>
受講者様氏名	*	姓 <input type="text"/> 名 <input type="text"/>
生年月日	*	元号 <input type="text"/> 未選択 <input type="text"/> 1 <input type="text"/> 年 1 <input type="text"/> 月 1 <input type="text"/> 日 受講者履歴をリスト
会社名		<input type="text"/>
営業所名		<input type="text"/>
所属営業所のご住所 (個人の方も記入してください)		〒 <input type="text"/> - <input type="text"/> <input type="text"/> 未選択 <input type="text"/>  注
現在の事業の種類	*	<input type="radio"/> バス <input type="radio"/> ハイタク <input type="radio"/> トラック <input type="radio"/> その他 その他の場合はこちらに <input type="text"/>
連絡先電話番号	*	<input type="text"/> - <input type="text"/> - <input type="text"/> ※ 連絡がつかない場合、予約をキャンセルさせていただく場合があります。
FAX		<input type="text"/> - <input type="text"/> - <input type="text"/>
現在の職名	*	<input type="radio"/> 運行管理者 <input type="radio"/> 補助者 <input type="radio"/> その他
運行管理者資格者証番号		<input type="text"/> 第 <input type="text"/> 号
手帳番号		<input type="text"/> 第 <input type="text"/> 号 <input checked="" type="checkbox"/> 新規発行
料金の納付方法		<input checked="" type="radio"/> 現金 <input type="radio"/> 交付金
(財)運行管理者試験センターへの報告 ※ 基礎講習受講の際にはご選択ください		<input checked="" type="radio"/> 同意する <input type="radio"/> 同意しない

ID及びパスワードの入力が完了すると上のような入力画面が表示されます。


赤い*印がついている項目は必須入力項目です。
必須項目でない項目についても出来る限り入力して下さい。

会社名 ・ 住所 ・ FAX番号 ・ 運行管理者資格者証番号 ・ 手帳番号

入力が完了したら[次へ]ボタン  をクリックして進みます。



この時に、入力情報にエラーがあると次に進まず同じ画面が表示されます。
エラー項目の右側に赤字が出るので、エラー箇所を訂正して再度[次へ]
をクリックして下さい。

※特に多いエラーは  の都道府県名が選択されていない。
チェックに選択が入っていないなど。

正しく入力が出来てい
れば右のように確認
画面が表示されるので
入力内容に誤りが
無いかどうかもう一度
確認をしてから
〔以上で予約する〕
ボタン **7** をクリック
して進めて下さい。

ふりがな	おおさか なすば
生年月日	昭和 55年 5月 5日
受講者様氏名	大阪 ナスバ
会社名	独立行政法人 自動車事故対策機構
営業所名	大阪主管支所
所属営業所のご住所	〒540 - 0028 大阪府 大阪市中央区常盤町2-2-5 大阪HUビル5F
事業の種類	その他(自家用)
連絡先電話番号	06 - 6942 - 2804
FAX	06 - 6942 - 2807
運行管理者区分	その他
運行管理者資格者証番号	近大貨物 第00000 号
手帳番号	大阪2011 第 0000 号
料金の納付方法	現金
(財)運行管理者試験センターへの報告	同意する

見本

※日程の確認も確実に
して下さい。
選択した日程は画面
の上部に表示されて
います。

7

以上で予約する

入力へ戻る

空き状況	業種	講習の種類	開催日	会場
△	トラック	基礎講習	・2012年02月08日 ・2012年02月09日 ・2012年02月10日	大阪社会福祉指導センター

8

予約を完了しました。

メニューに戻る

同じ講習会を続けて予約

別の講習会を続けて予約

会社情報を引き継ぐ

空き状況	業種	講習の種類	開催日	会場
△	トラック	基礎講習	・2012年02月08日 ・2012年02月09日 ・2012年02月10日	大阪社会福祉指導センター

受講を予定されている方は以下の通りです

- ここで予約確認書印刷(黄色の部分)をクリックして、印刷してください。講習会の当日はこの予約確認書を持参してください。

予約番号	氏名	ふりがな	生年月日	会社名	営業所名	TEL	FAX	予約確認書
154	大阪 ナスバ	おおさか なすば	昭和 55年06月06日	独立行政法人 自動車事故対策機構	大阪主管支所	06 - 6942 - 2804	06 - 6942 - 2807	予約確認書印刷

- また、メールでも予約情報を受信したい方はメールアドレスを確認後、以下のメール送信ボタンを押してください。

上記予約情報をメール送信

メール送信

上のように、『予約を完了しました。』 **8** と表示されれば予約は完了です。

講習受講当日は『ナスバ講習予約確認書』をお持ち頂く必要があります。

9

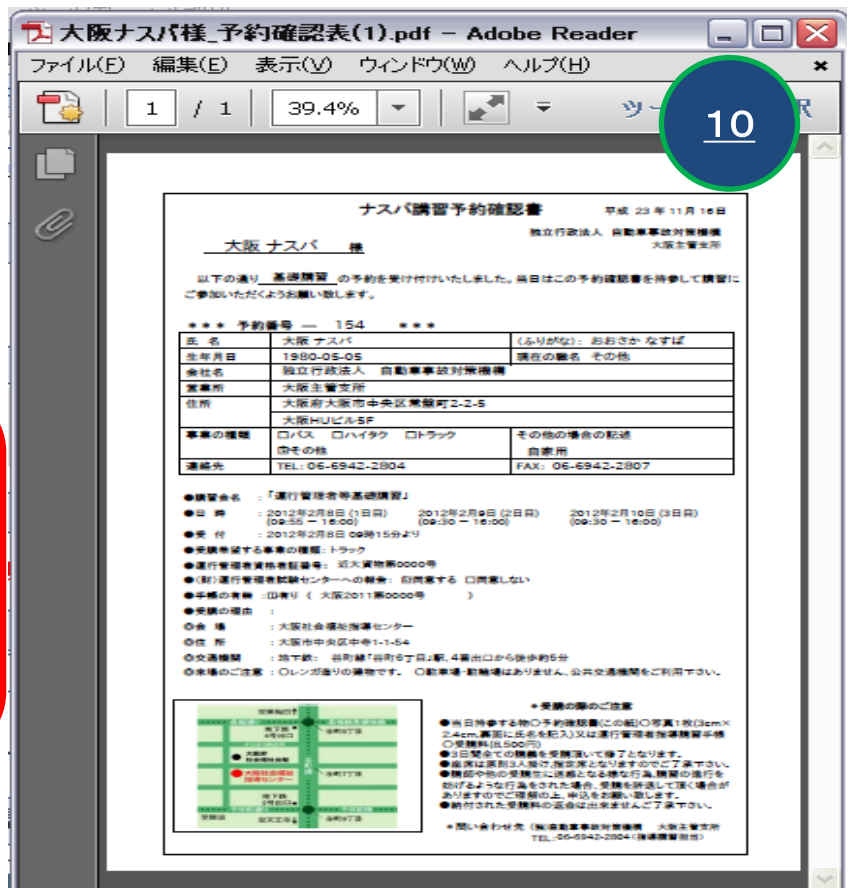
受講を予定されている方は以下の通りです

●ここで予約確認書印刷(黄色の部分)をクリックして、印刷してください。講習会の当日はこの予約確認書を持参してください。

予約番号	氏名	ふりがな	生年月日	会社名	営業所名	TEL	FAX	予約確認書
154	大阪 ナスバ	おおさかなすば	昭和 55年05月05日	独立行政法人 自動車事故対策機構	大阪主管支所	06 - 6942 - 2804	06 - 6942 - 2807	予約確認書印刷

予約者一覧の右側にある「予約確認書印刷」というボタン 9 をクリックします。クリックするとPDFの形式で『ナスバ講習予約確認書』のファイル 10 が開くので、このファイルを印刷します。

※PDFのファイルなのでファイルを開くソフトが無いと表示することが出来ません。その場合には、PDFを開く為のソフトをお使いのパソコンにインストールして下さい。



以上、予約までの流れです。

引き続き予約する場合、下のようなボタンが表示されているので対応するボタンをクリックして下さい。

- メニューに戻る
- 同じ講習会を続けて予約
- 別の講習会を続けて予約
- 会社情報を引き継ぐ

11

12

13

同じ日程の講習を申し込む場合にはボタン 11 をクリック

違う日程及び講習種類を予約する場合には 12 をクリック

※[会社情報を引き継ぐ]欄 13 にチェックを入れると会社名からFAX番号までの6項目に先ほど入力したデータが引き継がれるので入力の必要が無くなります。